

数え隊
操作説明書
1.01版

2005年11月1日

株式会社アドバンスドブレイン

制定 改版 履歴

版数	年月日	区分	内容 理由	承認
1.01	2005/11/1	初版		

(注意事項)

- 本書を無断で他に転載したり 複写したりしないようにお願いいたします。

Copyright 2005 Advanced Brain Corporation All Rights Reserved

Microsoft Windowsは、米国Microsoft Corporationの米国、および、その他の国における商標です。

数え隊 操作説明書

第1.01版
発行

2005年11月1日
株式会社アドバンスドブレイン
〒346-0003
埼玉県久喜市中央3-2-8

はじめに

数え隊は、キーボード、または、マウスを使用して、最大 5種類の数をカウントします。主な特徴として、

1. リアルタイムで 5種類の比率が表示されます。
 2. 必要に応じて、値を編集できます。
 3. 5種類の任意名称を指定できます。
 4. 入力履歴を残します。
 5. ファイルに保存可能です。
 6. 印刷プレビュー と印刷ができます。
- などです。

最大カウント可能数

カウント可能数 「1」件あたり10万カウント、「5」件で最大 50万カウント
但し、履歴は約 4000件

動作条件

動作条件は以下の通りです。

ハードウェア環境

- パソコン仕様 IBM-PC/AT互換機
- 推奨CPU速度 1GH 以上
- 推奨メモリ容量 512MB以上
- 推奨ハードディスク空き容量 400MB以上
- 推奨画面解像度 1024 × 768以上
- 使用表示色数 16bit(High Color)以上

ソフトウェア環境

- オペレーティングシステム Microsoft Windows XP (日本語版)
又は
Microsoft Windows 2000 (日本語版)

その他

- 同一パソコン上での、複数起動についての動作は保証いたしません。

本書に関する注意事項

- 本書を良くお読みになり、正しくお使いください。
- 本書に記載した画面表示内容は、実際の画面表示と異なる場合があります。
- 本書は、Microsoft Windows、および、Microsoft Windows上で動作するアプリケーションの使用経験があり、基本操作について理解している方を想定して記述しています。

目次

はじめに	3
最大カウント可能数	3
動作条件	3
本書に関する注意事項	4
1 起動と終了	6
(1) 起動	6
(2) 終了	7
2 使ってみる	8
(1) カウントしてみる	8
(2) 名称・カウント数・履歴を変更する	9

1 起動と終了

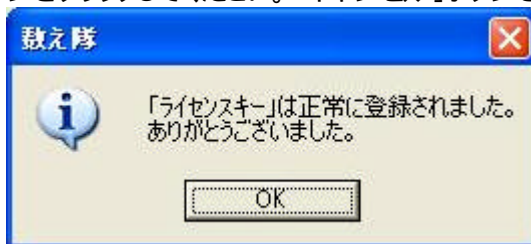
(1) 起動

cnt.exeアイコン ()をダブルクリックします。

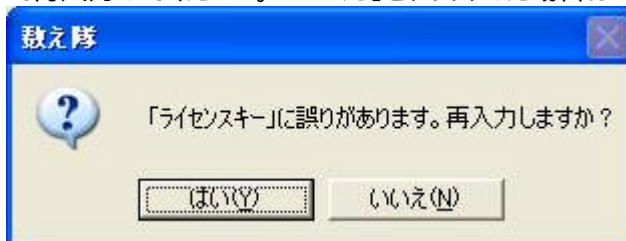
ライセンスキー登録していない場合は以下のメッセージが表示されますので、ライセンスキーを入力して「OK」ボタンをクリックしてください。既にライセンスキーを登録している場合はへ進みます。



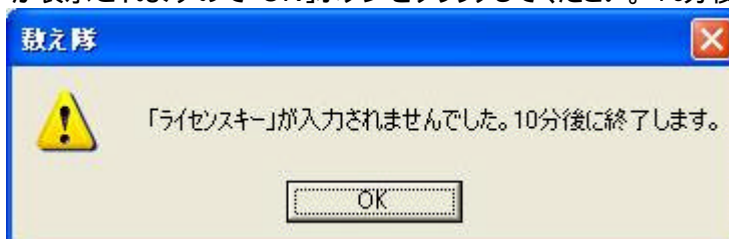
正しいライセンスキーが入力された場合は以下のメッセージが表示されますので、「OK」ボタンをクリックしてください。「キャンセル」ボタンをクリックした場合はへ進みます。



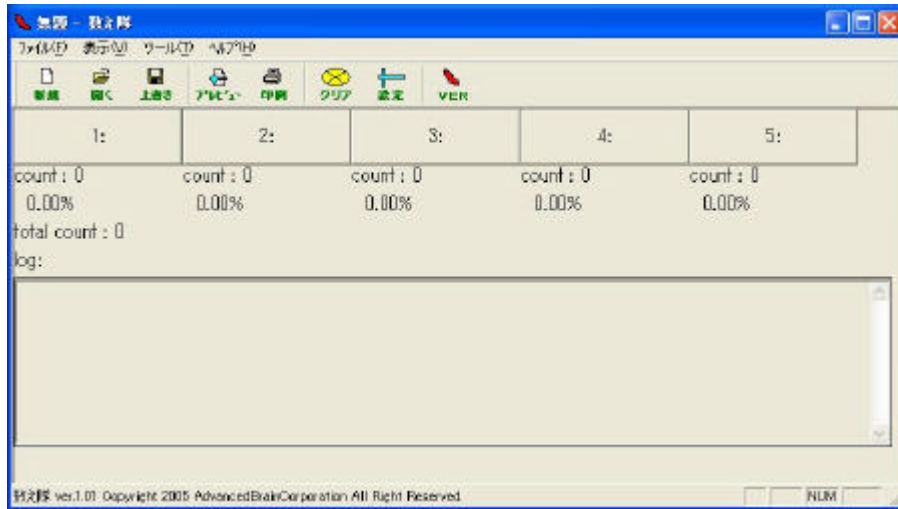
ライセンスキーに誤りがある場合は以下のメッセージが表示されますので、「はい」をクリックして再入力してください。「いいえ」をクリックした場合はへ進みます。



ライセンスキーを入力しない場合「キャンセル」ボタンをクリックしてください。以下のメッセージが表示されますので「OK」ボタンをクリックしてください。10分後に教え隊は終了します。



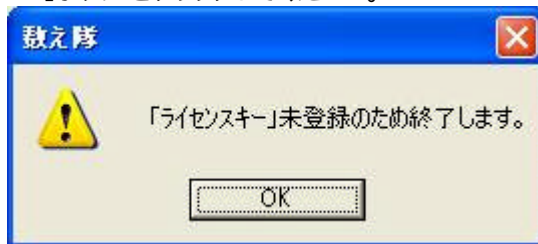
以下のメイン画面が表示され起動完了です。



(2) 終了

メイン画面の右上の「x」ボタンをクリックしてください。

ライセンスキーが登録されていない場合は10分で以下のメッセージが表示されますので、「OK」ボタンをクリックしてください。



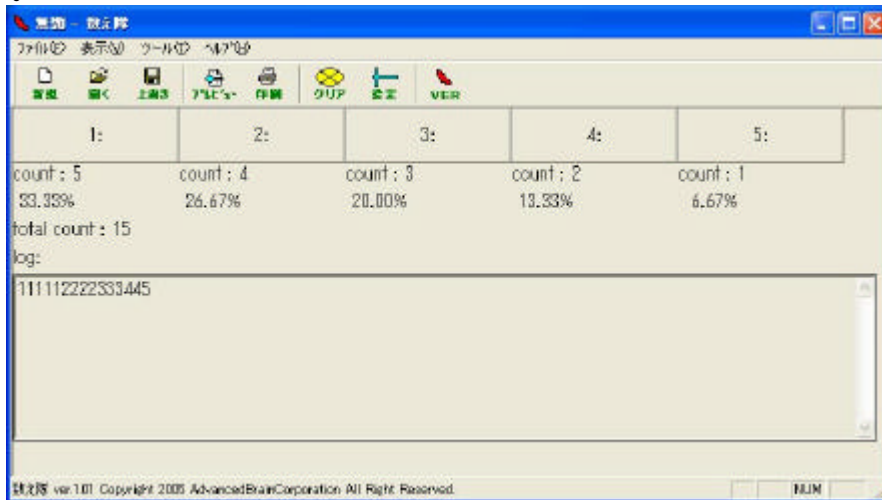
2 使ってみる

(1) カウントしてみる

キーボードの「1」～「5」のいずれかを押すことによりカウントが開始されます。

また、画面の「1:」～「5:」のボタンをクリックしても同じです。

以下の例では、「1」を5回、「2」を4回、「3」を3回、「4」を2回、「5」を1回カウントした結果です。



(2) 名称・カウント数・履歴を変更する

名称・カウント数・履歴を設定するにはメニュー「ツール」 「設定」、または、ツールボタンの設

定 () をクリックします。

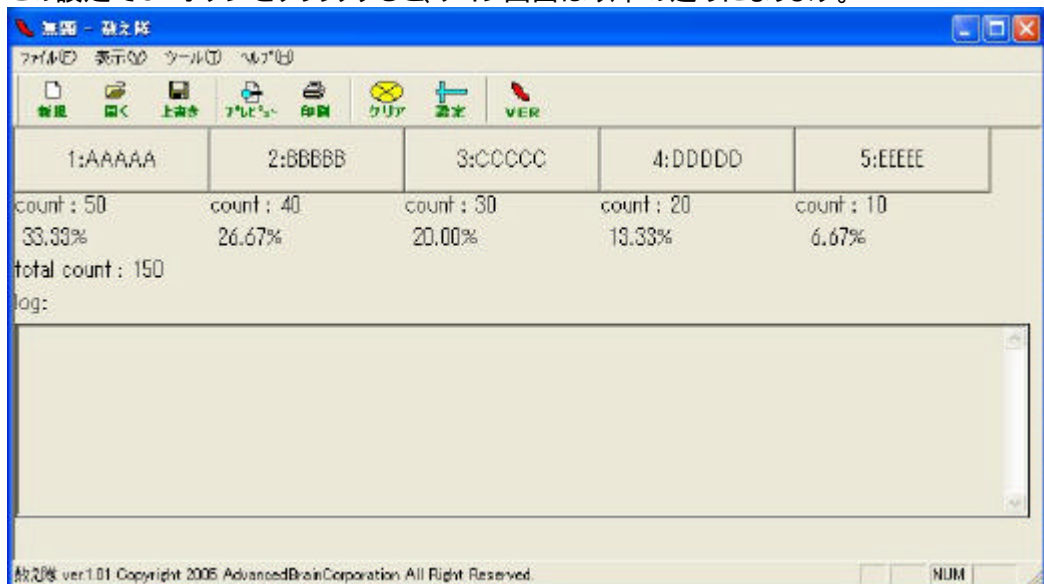
以下の例では「1:」の名称をAAAAA、カウント値を50、「2:」の名称をBBBBB、カウント値を40、「3:」の名称をCCCCC、カウント値を30、「4:」の名称をDDDDD、カウント値を20、「5:」の名称をEEEEEE、カウント値を10にし、履歴を全て削除しました。



項目	名称	count
1:	AAAAA	50
2:	BBBBB	40
3:	CCCCC	30
4:	DDDDD	20
5:	EEEEEE	10

log

この設定でOKボタンをクリックすると、メイン画面は以下の通りになります。



1:AAAAA	2:BBBBB	3:CCCCC	4:DDDDD	5:EEEEEE
count : 50	count : 40	count : 30	count : 20	count : 10
33.33%	26.67%	20.00%	13.33%	6.67%
total count : 150				
log:				

バージョン: ver.1.01 Copyright 2005 AdvancedBrainCorporation All Right Reserved